

Wählen Sie hier Ihre Markise und füllen Sie bitte die Bestellung vollständig aus:

Lieferanschrift:

Name _____

Straße/Nr. _____

PLZ/Ort _____

Telefon _____

Markisen-Modell:

1 2 3

Größe:

Breite = _____ cm

Ausfall = _____ cm

Gestellfarbe:

silber weiß

Antrieb:

links rechts

Befestigungsart:

Wandbefestigung
 Deckenbefestigung
(Mehrpreis bei Modell 2 + 3)

Dachsparrenmontage (Mehrpreis)

(Mehrpreise für Konsolen etc. sowie zusätzlich benötigtes Befestigungsmaterial nach DIN EN 13561 entnehmen Sie bitte der aktuellen Lewens-Preisliste.)

Markisentuch:

Stoff-Nr.: _____

Volant-Nr.: _____ (Volant gegen Mehrpreis)

Volantformen:



Trennen Sie Ihren Bestellwunsch an der Perforation ab und geben ihn Ihrem Händler vor Ort:

┌ _____ ┐



Qualität mit Garantie

Ausgereifte Technik und hervorragende Verarbeitung bei der Herstellung garantieren Ihnen über viele Jahre Freude an Ihrer Lewens-Markise:



Markenware aus Deutschland

Lewens-Markisen werden in Deutschland hergestellt und montiert – Qualität „made in Germany“!



TÜV-geprüfte Qualität und CE-Norm

Achten Sie auf das Siegel und das Zeichen, die Ihnen die technische Sicherheit unserer Produkte garantieren.



Funkmotor und Funkfernbedienung

Der Motor wird für Außenstehende nicht sichtbar in die Tuchwelle eingebaut.

Mit Ihrer Funkfernbedienung können Sie bequem aus der Liege die Markise ein- und ausfahren und in jeder Position anhalten. Mehr Komfort geht nicht!

Schwingungssensor/Windsensor

Der Eolis 3D WireFree RTS ist ein drahtloser, autonomer Schwingungssensor. Er misst die an der Markise bei Wind auftretenden Schwingungen in 3 Dimensionen und sendet bei Überschreiten des eingestellten Schwellenwerts ein „Wind“-Signal an den Funkempfänger (Antrieb). – Die Gelenkarmmarkise wird dann durch den Antrieb eingefahren.

Ihr Fachhändler berät Sie gern:

┌ _____ ┐

Die Markisenstoffe

Erstklassige Stoffe, hochwertige Materialien und eine moderne Konfektion garantieren Ihnen über lange Jahre viel Freude mit Ihrem Markisentuch.

Neben unserem Aktionsangebot bietet unsere Kollektion Ihnen eine umfangreiche Stoffauswahl. Gegen 5 % Mehrpreis statten wir Ihre Aktionsmarkise mit einem Tuch Ihrer Wahl aus der Hauptkollektion aus.

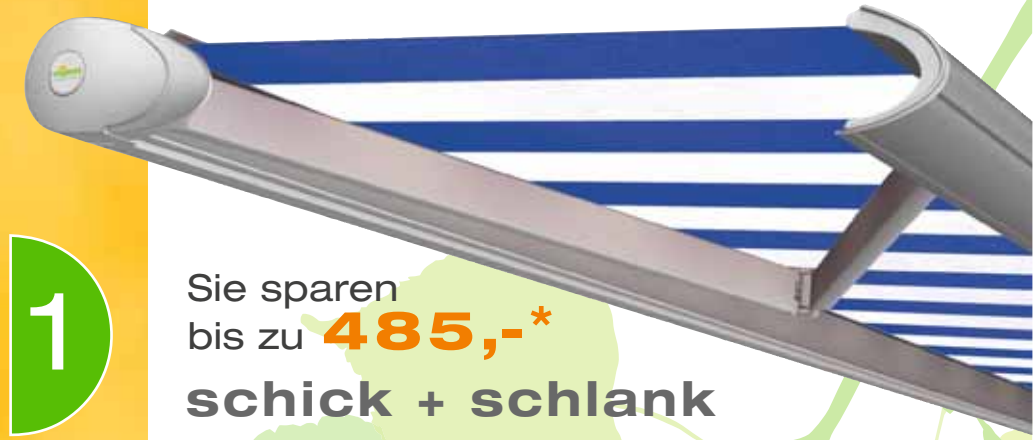


Nähte mit TENARA®-Garn

Die einzigartige ePTFE-Garnkonstruktion des GORE® TENARA® Nähfadens verlängert die Lebensdauer der Nähte und der Produkte, in denen er vernäht wird.

Das Leben einfach genießen!

3 x 1 der kleinen Preise



1

Sie sparen bis zu **485,-***
schick + schlank



2

Sie sparen bis zu **722,-***
Komfort pur



3

Sie sparen bis zu **971,-***
einfach riesig

Alle Preise inkl. gesetzl. MwSt.

*Basis: Verkaufspreisliste 2011, inkl. MwSt.

Gültig bis zum 31.08.2011

1 TOSCANA

Klein und schlank:
Die Kassettenmarkise in modernem Design



ausgezeichnet mit dem
Aluminium Design Award

- ▶ optimaler Schutz von Tuch und Technik durch **rundum geschlossene Kasette** – immer mit **Tuchabdeckschale**
- ▶ ideal für kleine und mittlere Terrassen und Balkone
- ▶ mit **Somfy-Funkmotor, Fernbedienung (1)** und **Somfy-Windsensor (2)**



Seitenansicht

Kassette, Rückansicht



Preise (in €) inkl. gesetzl. Mehrwertsteuer, mit Tuch

** Anzahl Befestigungskonsolen für Untergrund Beton B25

◦ Montage des Windsensors bei diesen Maßen nicht werkseitig im Ausfallprofil möglich; Sensor muss unterhalb des Profils sichtbar angebracht werden.

| Breite (cm) | Ausfall (cm) | | | | Anzahl** Konsolen |
|-------------|--------------|--------|--------|--------|-------------------|
| | 150 | 200 | 250 | 300 | |
| 250 | ° 1493 | ° 1547 | - | - | 2 |
| 300 | 1597 | ° 1666 | ° 1733 | - | 2 |
| 350 | 1667 | 1737 | ° 1802 | ° 1873 | 2 |
| 400 | 1768 | 1854 | 1934 | ° 2020 | 2 |
| 450 | 1856 | 1941 | 2022 | 2108 | 2 |
| 500 | 2069 | 2168 | 2266 | 2367 | 2 |

2 FAMILY DESIGN HÜLSE

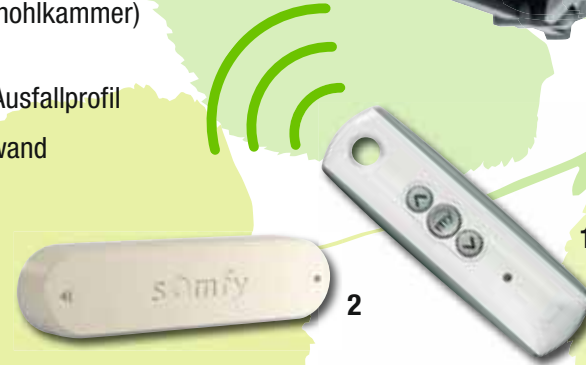
(bisher: Family Design Plus)

Elegantes Design:
Die Hülsemarkise in Kassettenoptik



Hervorragende Technik und modernes Design verbunden mit der Optik einer Kassettenmarkise.

- ▶ robustes **Ausfallprofil** (Doppelhohlkammer) mit integrierter **Regenrinne**
- ▶ eng ans Dach anschließendes Ausfallprofil
- ▶ **Tuchabdeckschale** und Rückwand zur Abdeckung der Tuchwelle
- ▶ mit **Somfy-Funkmotor, Fernbedienung (1)** und **Somfy-Windsensor (2)**



Seitenansicht

Hülse, Rückwand



Preise (in €) inkl. gesetzl. Mehrwertsteuer, mit Tuch

** Anzahl Befestigungskonsolen für Untergrund Beton B25

◦ Montage des Windsensors bei diesen Maßen nicht werkseitig im Ausfallprofil möglich; Sensor muss unterhalb des Profils sichtbar angebracht werden.

| Breite (cm) | Ausfall (cm) | | | | | | Anzahl** Konsolen |
|-------------|--------------|--------|--------|--------|--------|--------|-------------------|
| | 150 | 200 | 250 | 300 | 350 | 400 | |
| 250 | ° 1498 | ° 1596 | - | - | - | - | 2 |
| 300 | 1579 | ° 1649 | ° 1713 | - | - | - | 2 |
| 350 | 1653 | 1721 | ° 1787 | ° 1857 | - | - | 2 |
| 400 | 1792 | 1876 | 1956 | ° 2042 | ° 2123 | - | 3 |
| 450 | 1882 | 1966 | 2048 | 2134 | ° 2213 | ° 2293 | 3 |
| 500 | 2022 | 2123 | 2219 | 2319 | 2415 | ° 2510 | 4 |
| 550 | 2081 | 2182 | 2278 | 2378 | 2475 | 2603 | 4 |
| 600 | 2172 | 2273 | 2369 | 2471 | 2566 | 2694 | 4 |
| 650 | 2293 | 2409 | 2520 | 2637 | 2749 | 2892 | 4 |
| 700 | 2638 | 2765 | 2887 | 3014 | 3169 | - | 4 |

3 TOSCANA GRANDE

Für große Flächen:
Die moderne Vollkassette



Ausgereifte Technik in modernem Design für den Einsatz bei mittleren und großen Terrassen.

- ▶ optimaler Schutz von Tuch und Technik durch rundum geschlossene Kasette
- ▶ integrierte **Tuchabdeckschale**
- ▶ mit **Somfy-Funkmotor, Fernbedienung (1)** und **Somfy-Windsensor (2)**



Seitenansicht

Tuchabdeckschale



Preise (in €) inkl. gesetzl. Mehrwertsteuer, mit Tuch

** Anzahl Befestigungskonsolen für Untergrund Beton B25


◦ Montage des Windsensors bei diesen Maßen nicht werkseitig im Ausfallprofil möglich; Sensor muss unterhalb des Profils sichtbar angebracht werden.

| Breite (cm) | Ausfall (cm) | | | | | | Anzahl** Konsolen |
|-------------|--------------|------|--------|--------|--------|--------|-------------------|
| | 150 | 200 | 250 | 300 | 350 | 400 | |
| 300 | 1762 | 1867 | ° 1933 | - | - | - | 2 |
| 350 | 1842 | 1950 | 2017 | ° 2087 | - | - | 2 |
| 400 | 1967 | 2093 | 2175 | 2261 | ° 2416 | - | 2 |
| 450 | 2073 | 2202 | 2284 | 2370 | 2526 | ° 2606 | 2 |
| 500 | 2198 | 2345 | 2442 | 2544 | 2715 | 2810 | 2 |
| 550 | 2263 | 2414 | 2511 | 2688 | 2784 | 2880 | 2 |
| 600 | 2361 | 2516 | 2613 | 2790 | 2885 | 2981 | 2 |
| 650 | 2487 | 2660 | 2773 | 2965 | 3077 | 3187 | 2 |
| 700 | 2911 | 3108 | 3305 | 3435 | 3593 | - | 3 |

Bunte Vielfalt zur Wahl

Markisenstoffe:

(Lieferung solange Vorrat reicht)



11322



11414



11416

Gestellfarben:

- ▶ **silber eloxiert** (Detailelemente grau pulverbeschichtet)

oder

- ▶ **weiß pulverbeschichtet**




11775



11425



11315



11875



11301



11868



11333



11074



13300



13301



13304



13302



Haltbare Nähte für ein langes Markisenleben!

Erweiterte Tuchoauswahl aus dem Hauptkatalog: 5 % Mehrpreis

